



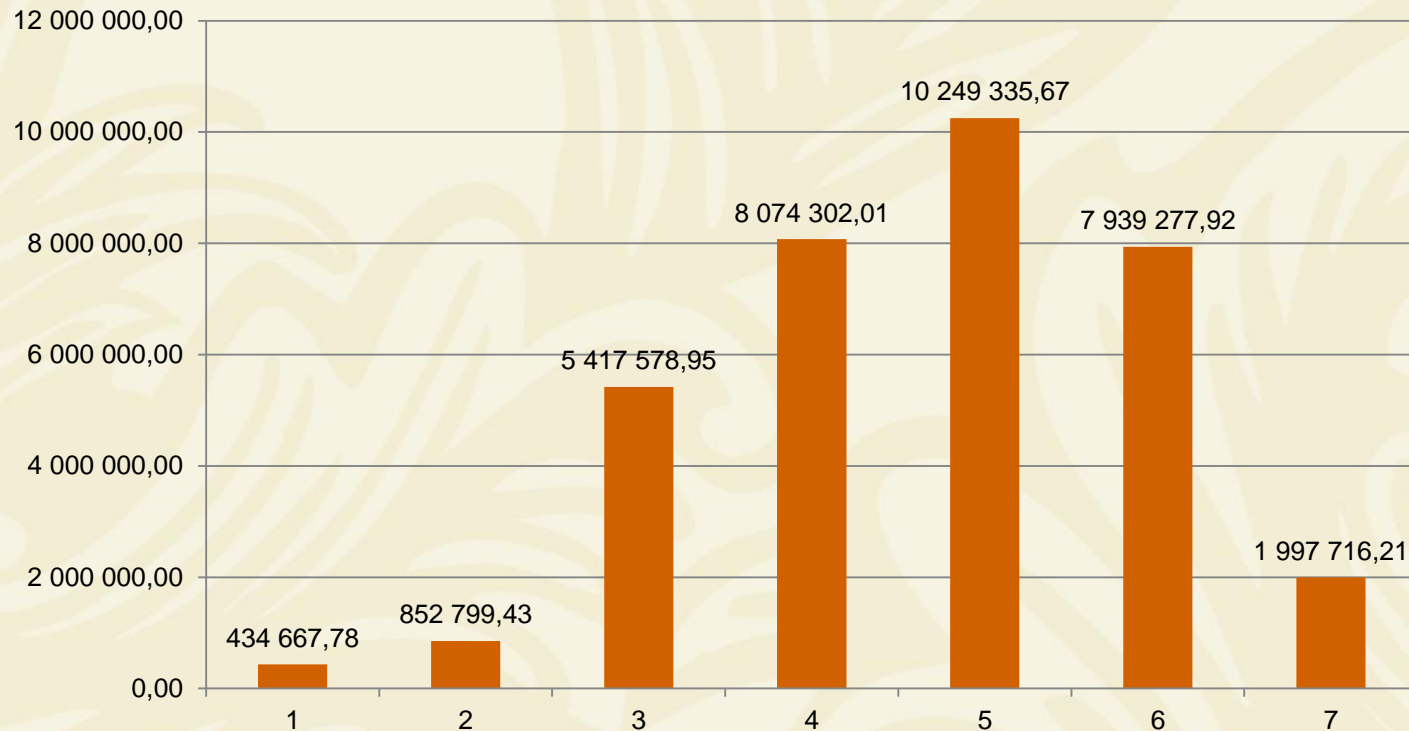
BANK
GOSPODARSTWA
KRAJOWEGO

Dane liczbowe programu Rodzina na swoim

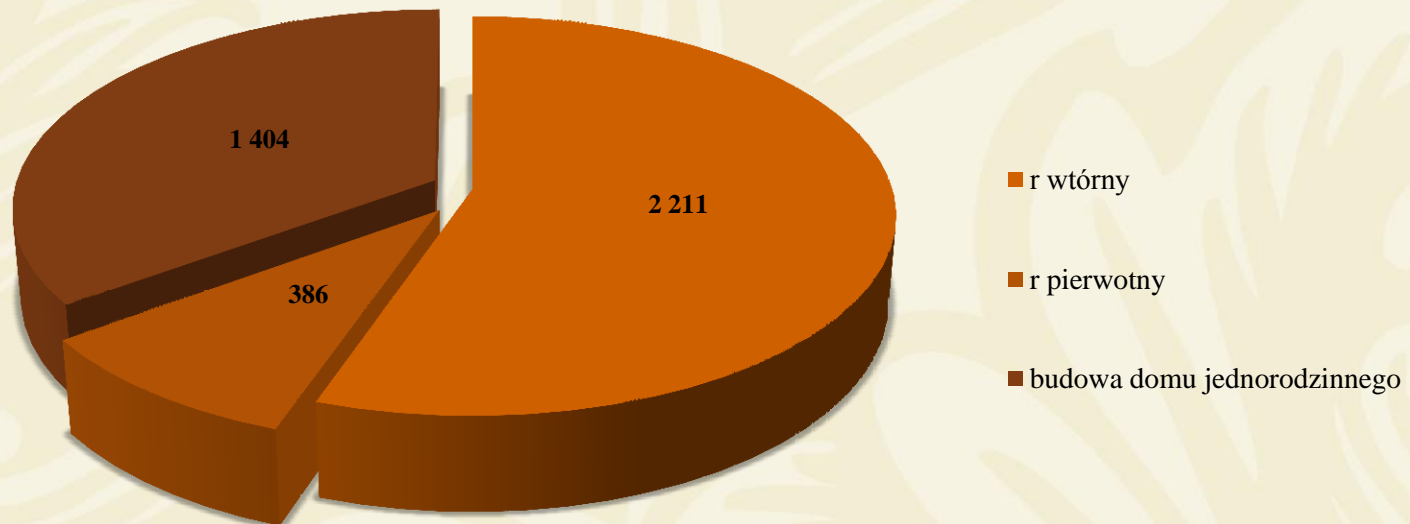
Liczba udzielonych kredytów w programie Rodzina na swoim



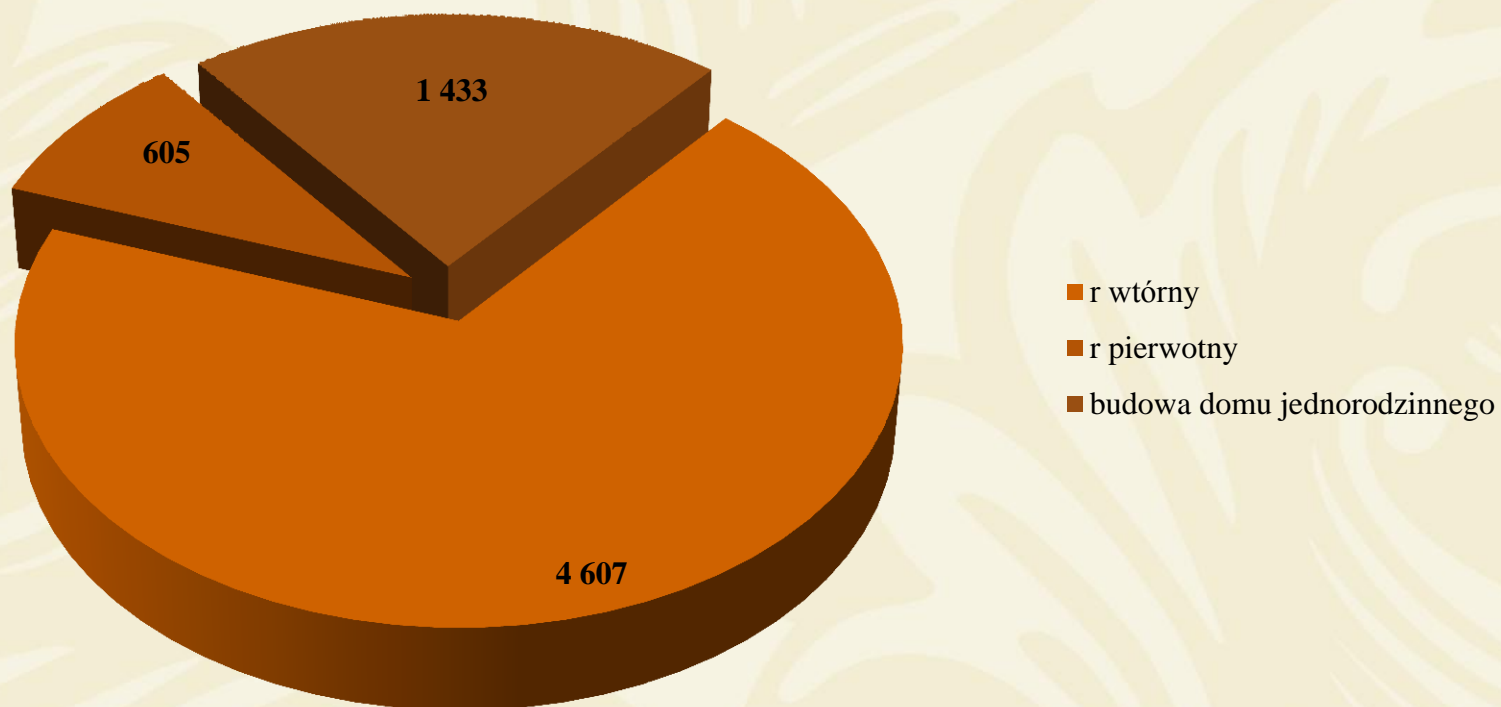
Wartość udzielonych kredytów (w tys. zł) w programie Rodzina na swoim



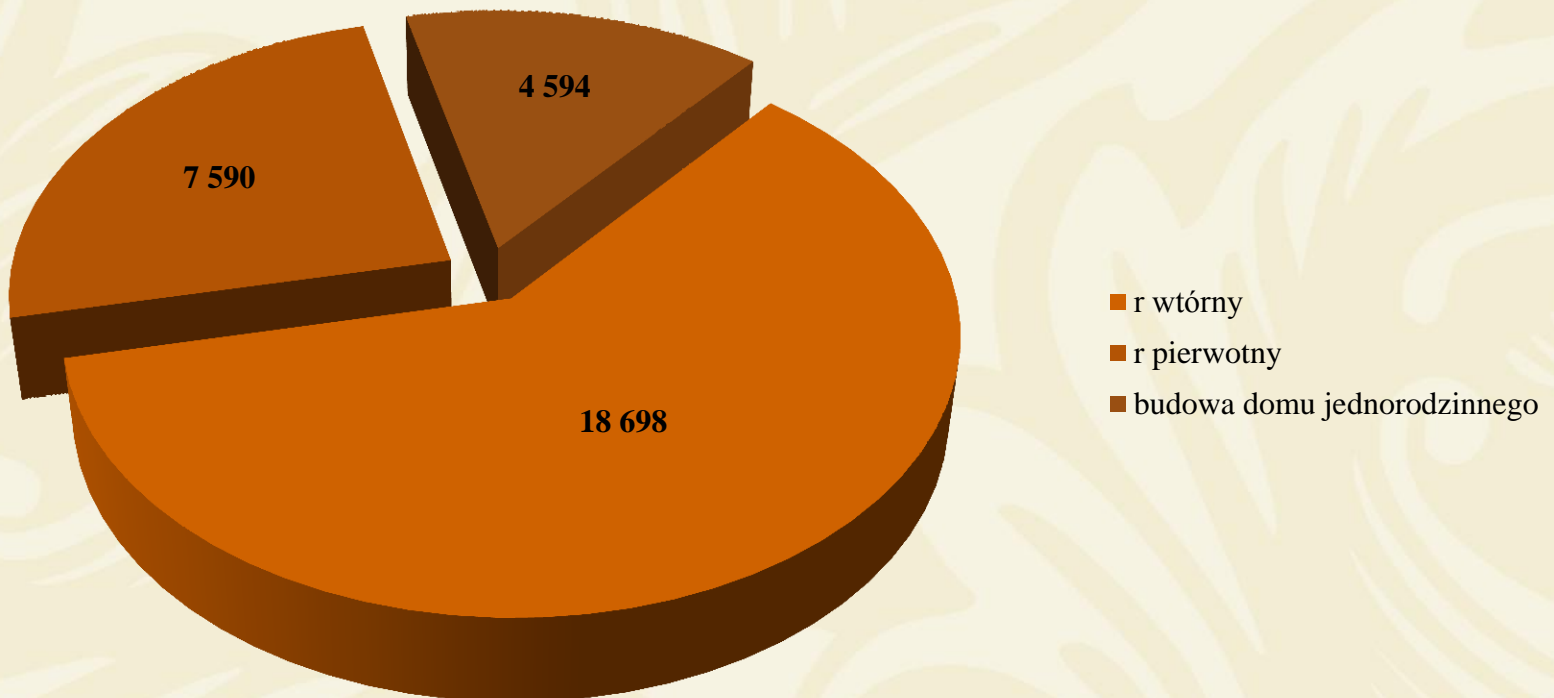
Liczba udzielonych kredytów w programie Rodzina na swoim w 2007 r.



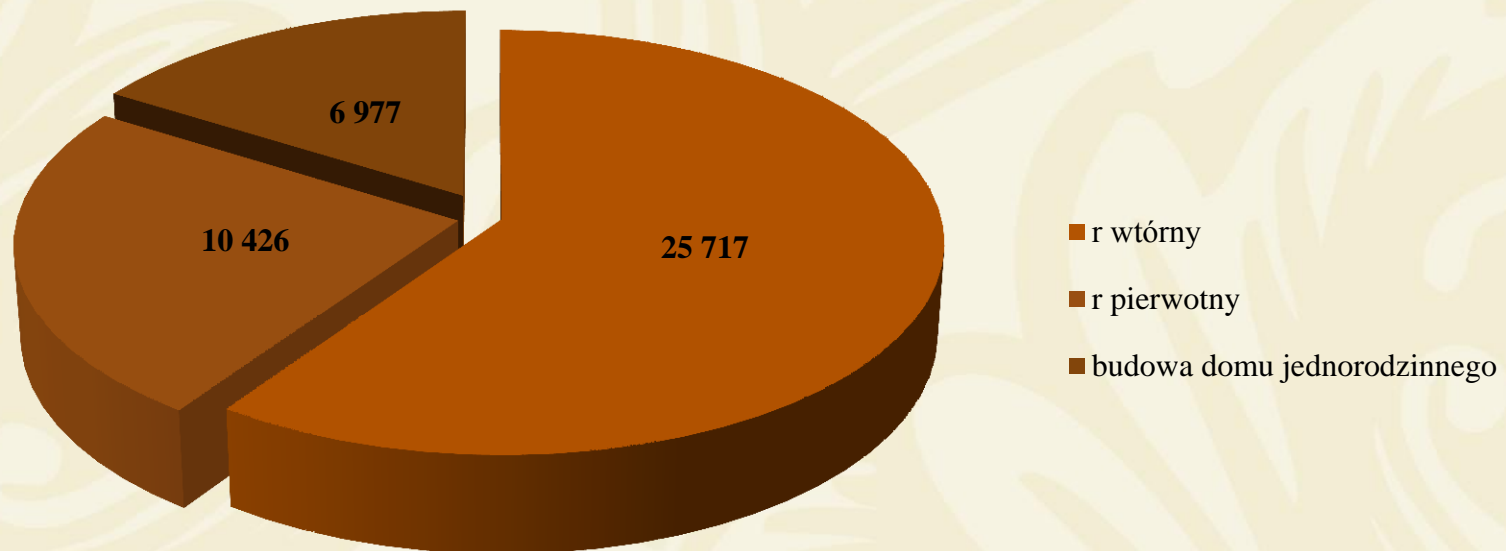
Liczba udzielonych kredytów w programie Rodzina na swoim w 2008 r.



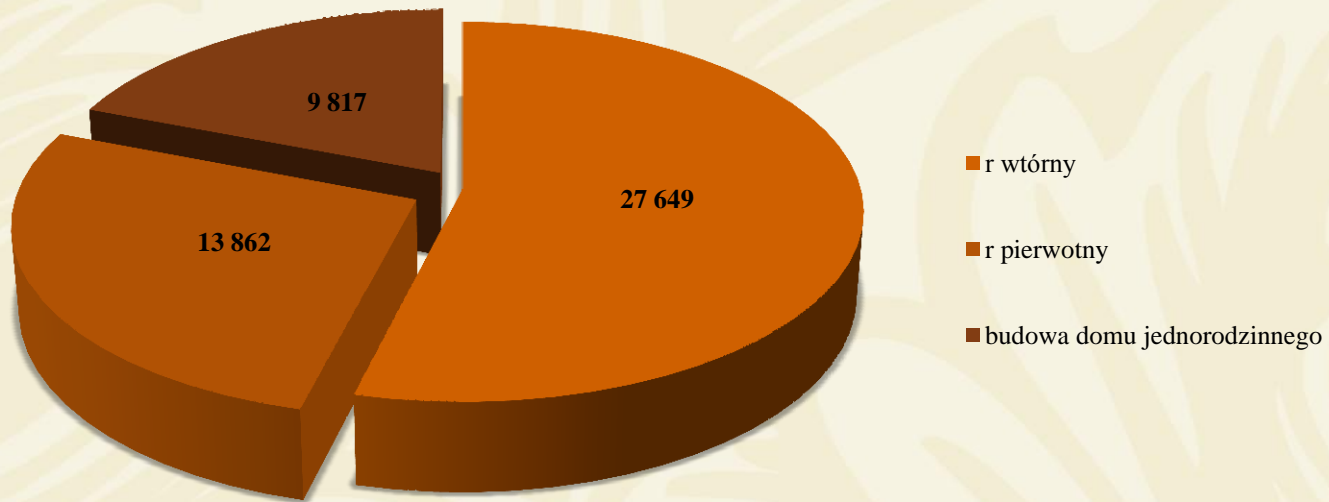
Liczba udzielonych kredytów w programie Rodzina na swoim w 2009 r.



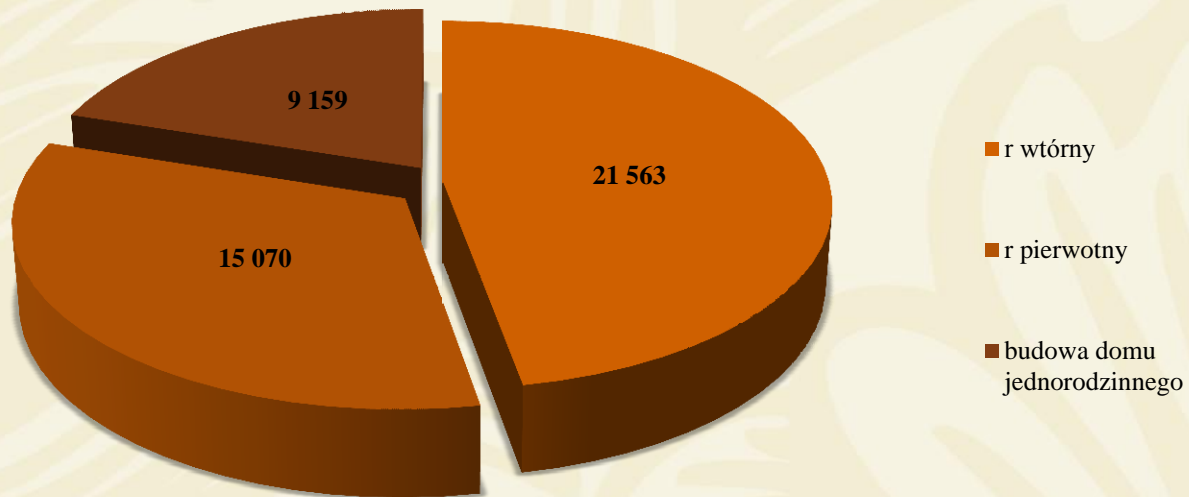
Liczba udzielonych kredytów w programie Rodzina na swoim w 2010 r.



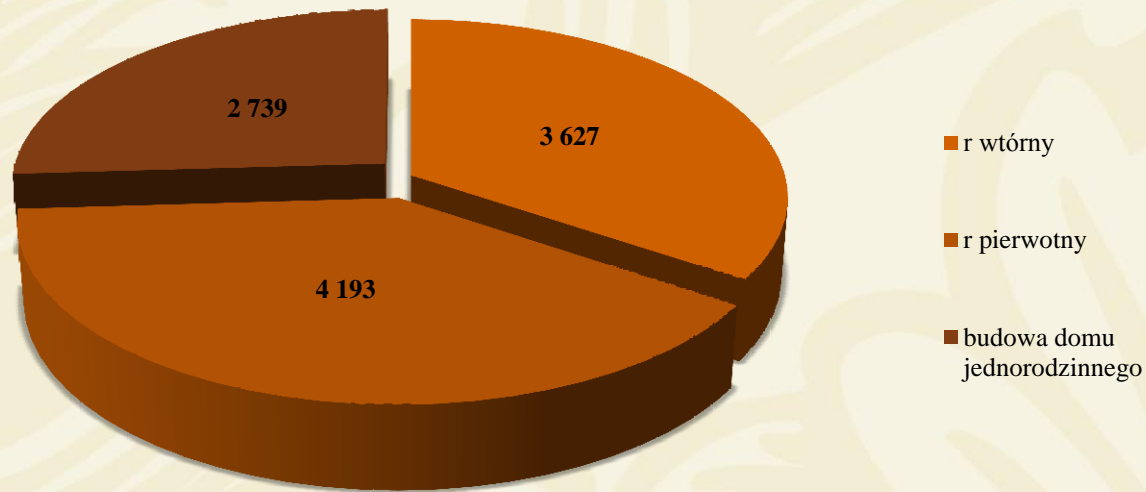
Liczba udzielonych kredytów w programie Rodzina na swoim w 2011 r.



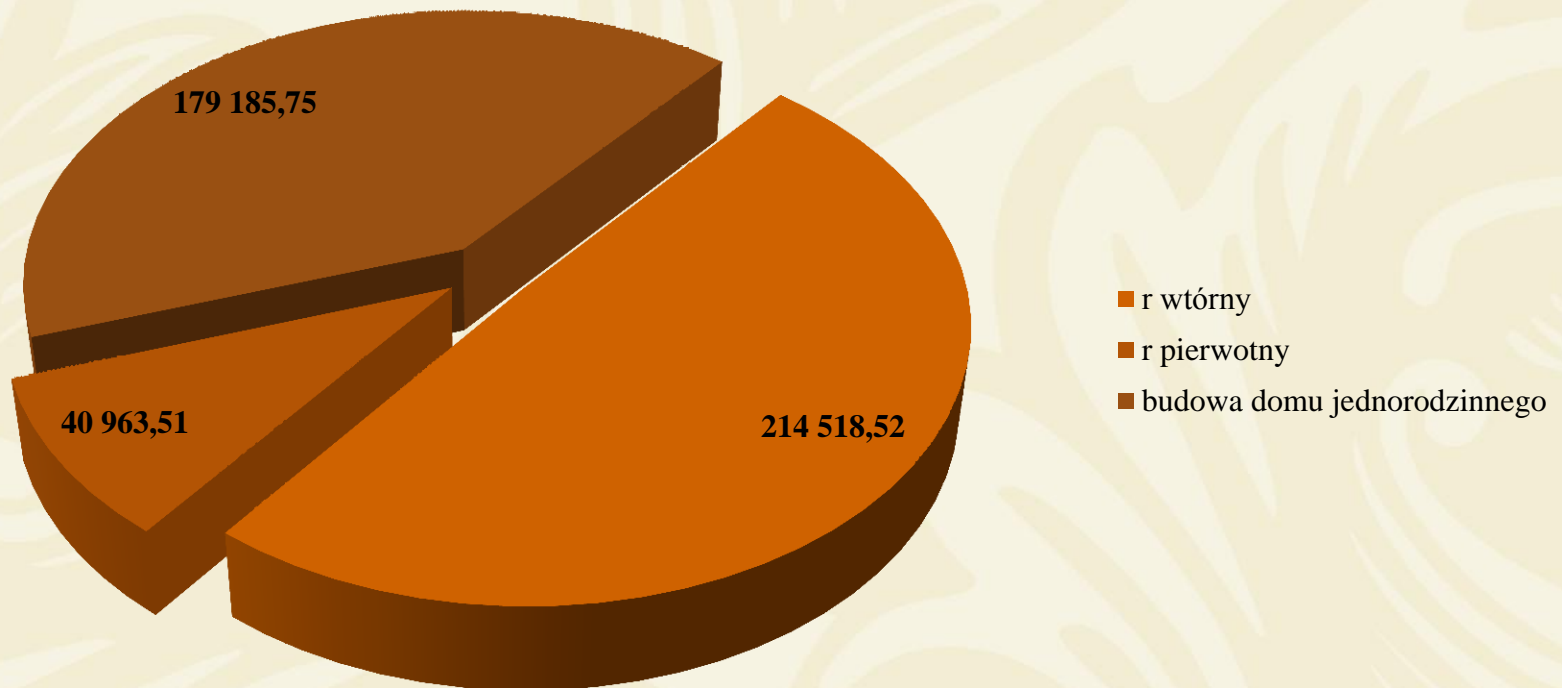
Liczba udzielonych kredytów w programie Rodzina na swoim w 2012 r.



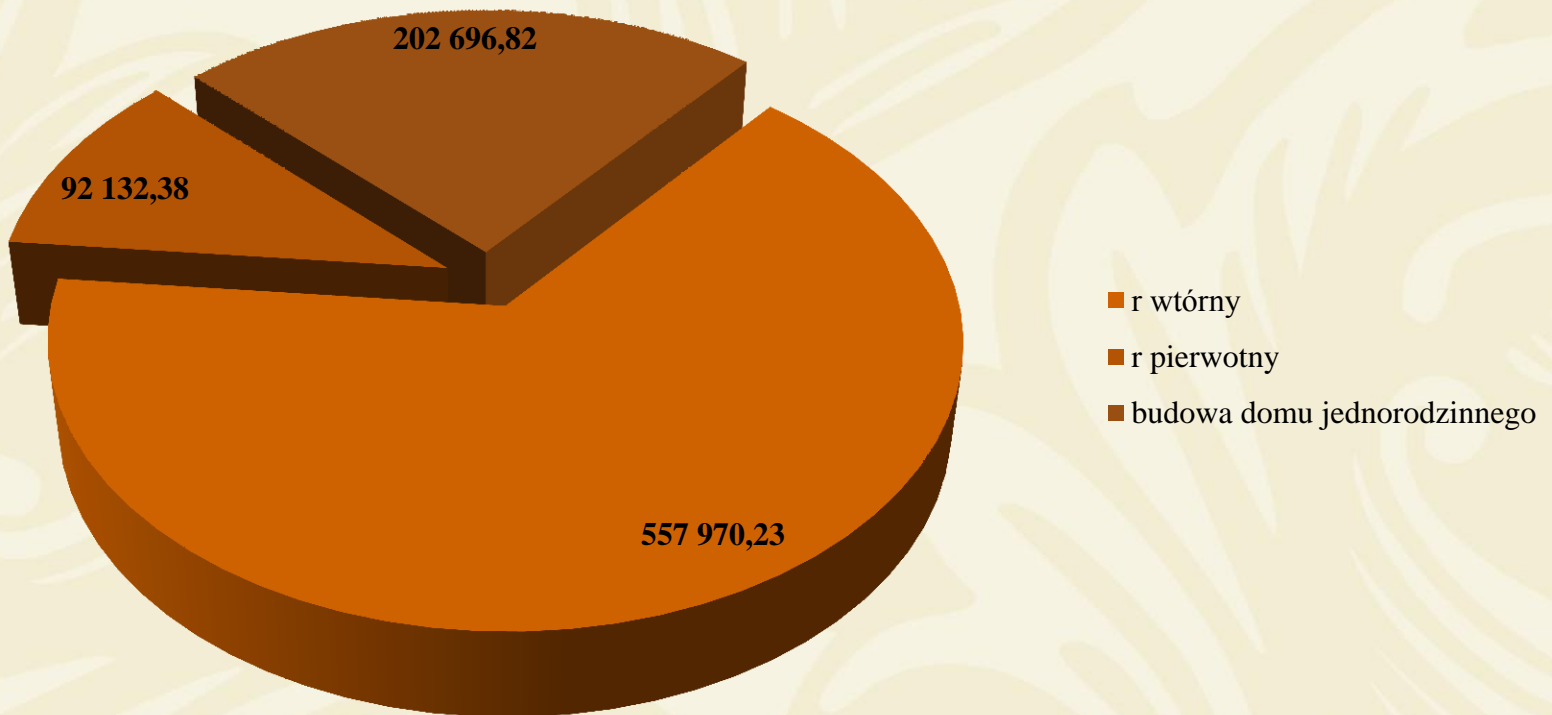
Liczba udzielonych kredytów w programie Rodzina na swoim w 2013 r. (półrocze)



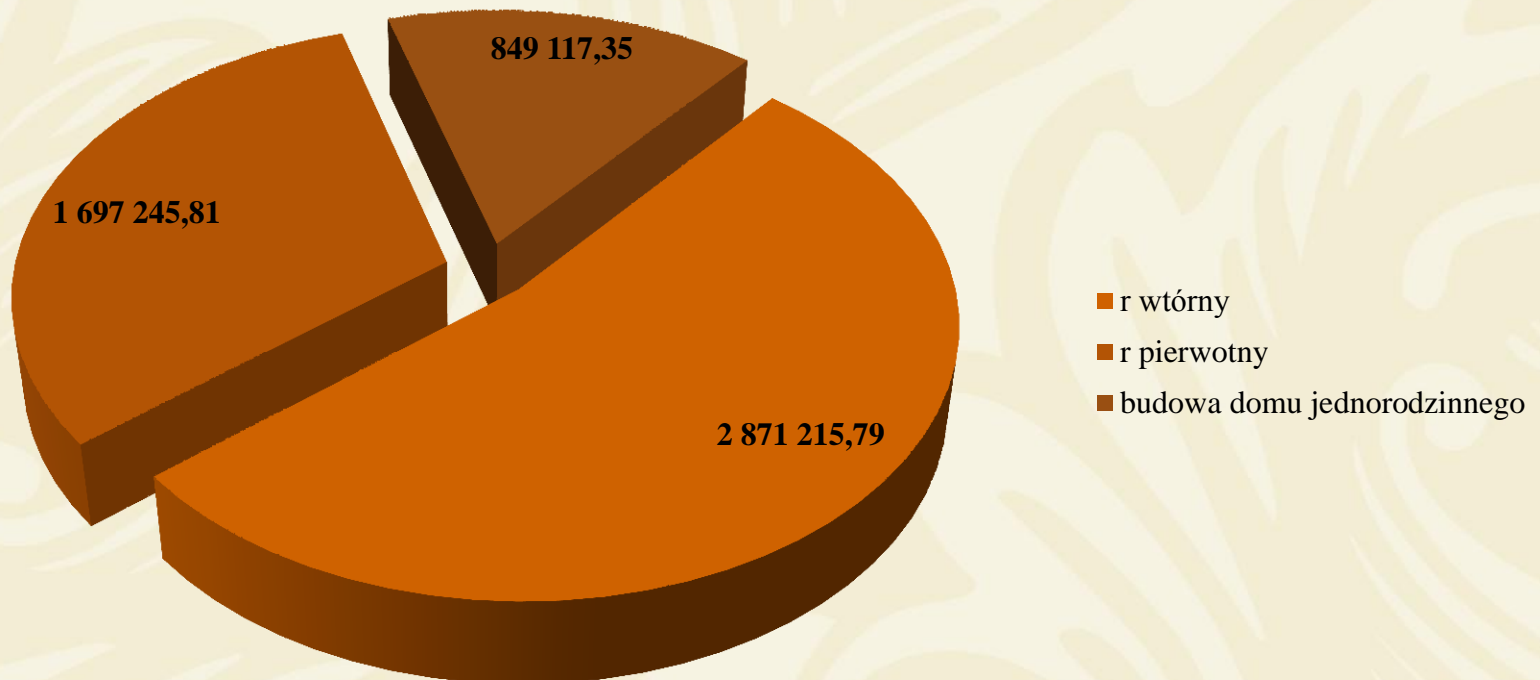
Wartość udzielonych kredytów (w tys. zł) w programie Rodzina na swoim w 2007 r.



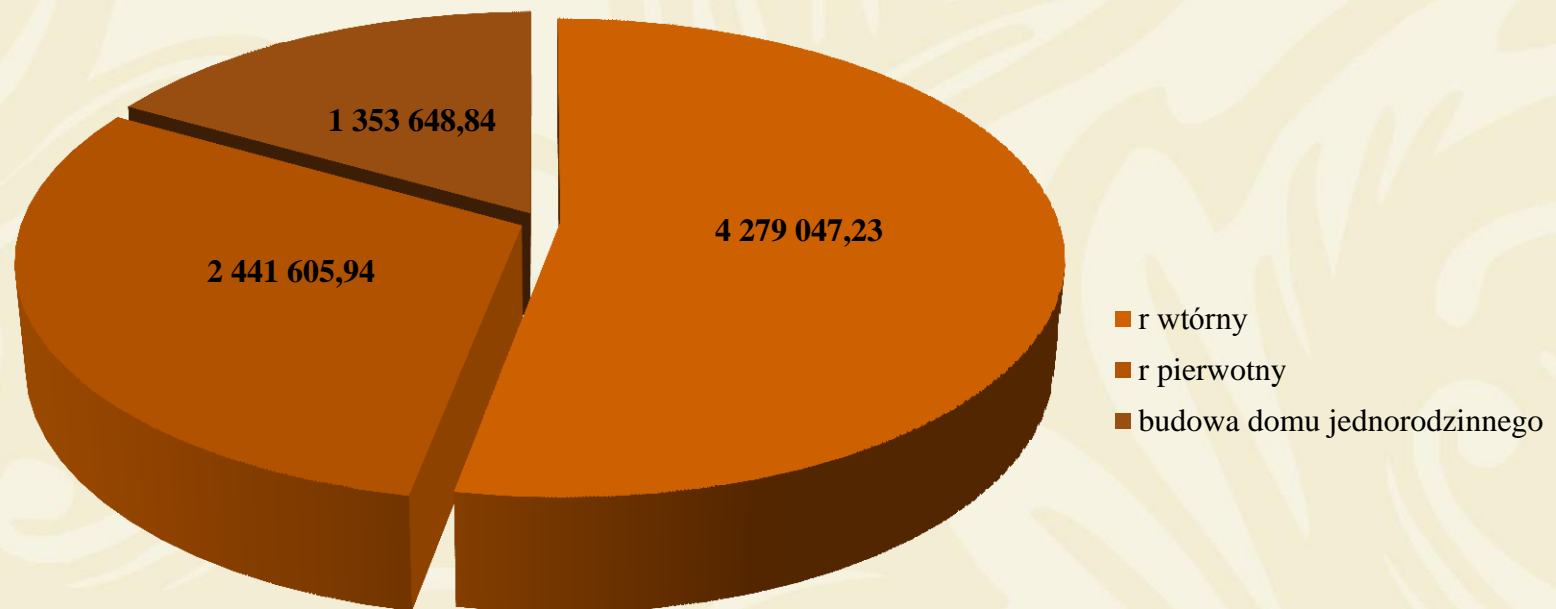
Wartość udzielonych kredytów (w tys. zł) w programie Rodzina na swoim w 2008 r.



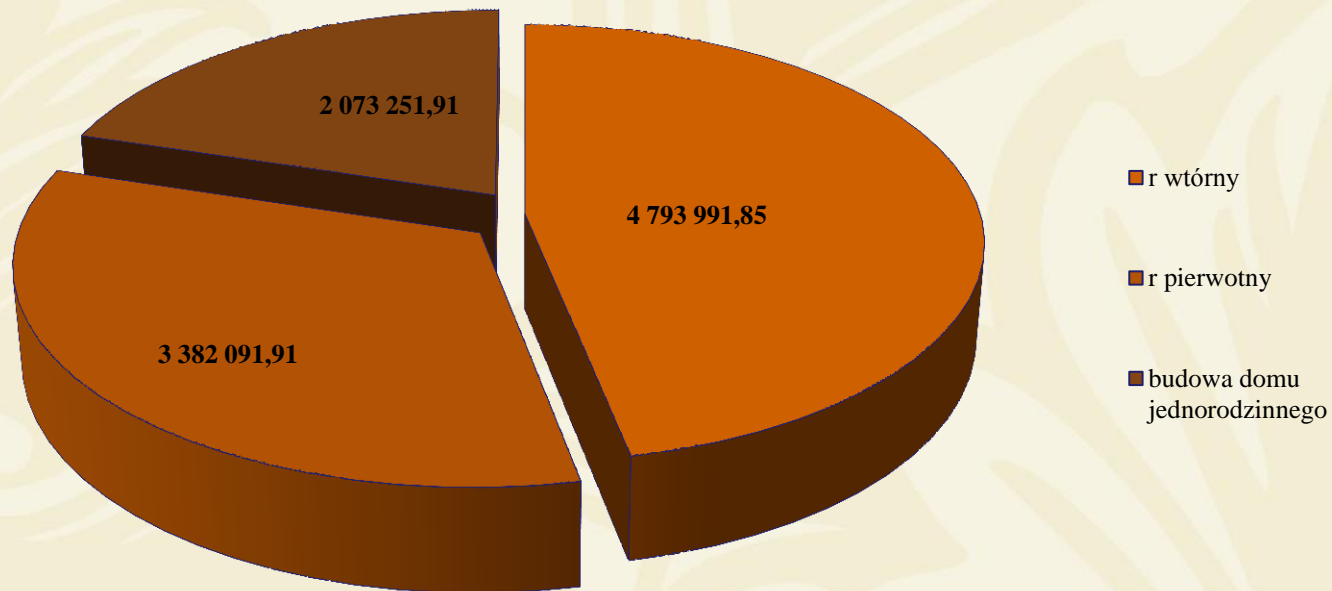
Wartość udzielonych kredytów (w tys. zł) w programie Rodzina na swoim w 2009 r.



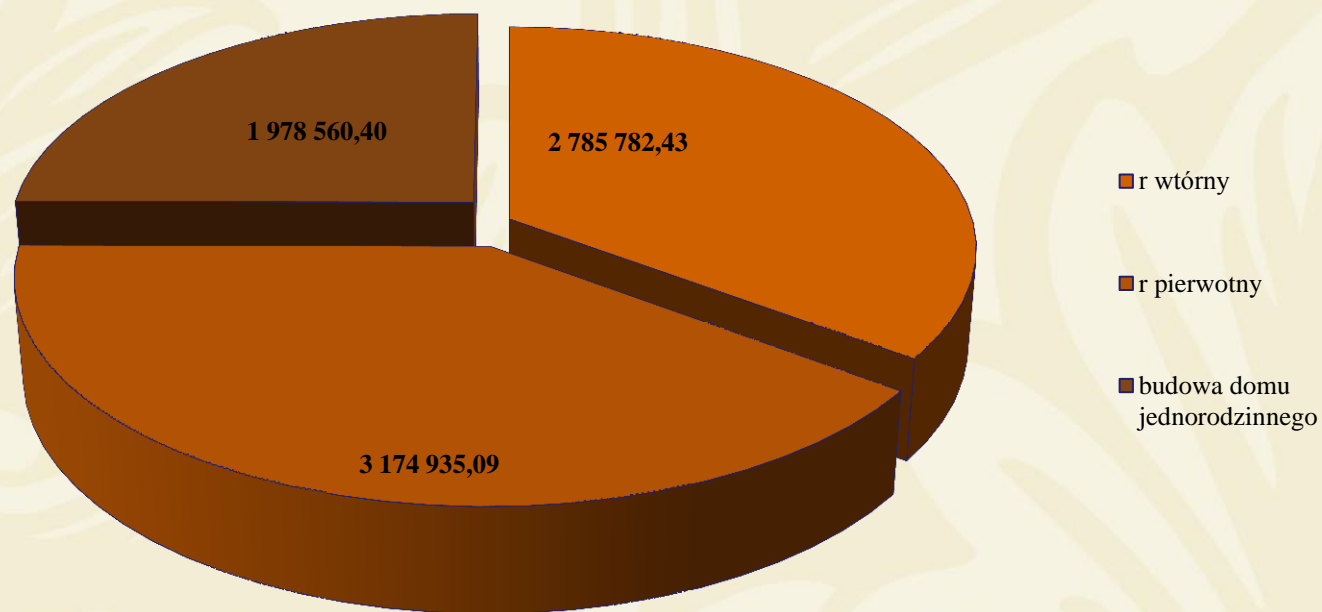
Wartość udzielonych kredytów (w tys. zł) w programie Rodzina na swoim w 2010 r.



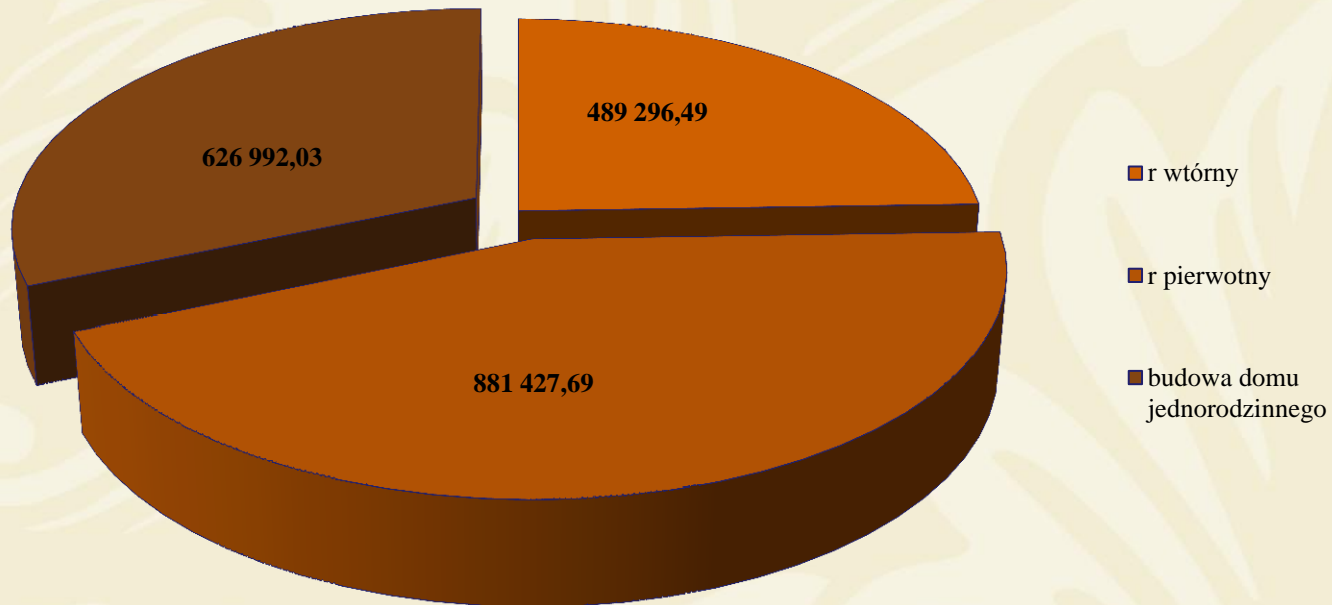
Wartość udzielonych kredytów (w tys. zł) w programie Rodzina na swoim w 2011 r.



Wartość udzielonych kredytów (w tys. zł) w programie Rodzina na swoim w 2012 r.



Wartość udzielonych kredytów (w tys. zł) w programie Rodzina na swoim w 2013 r. (półrocze)



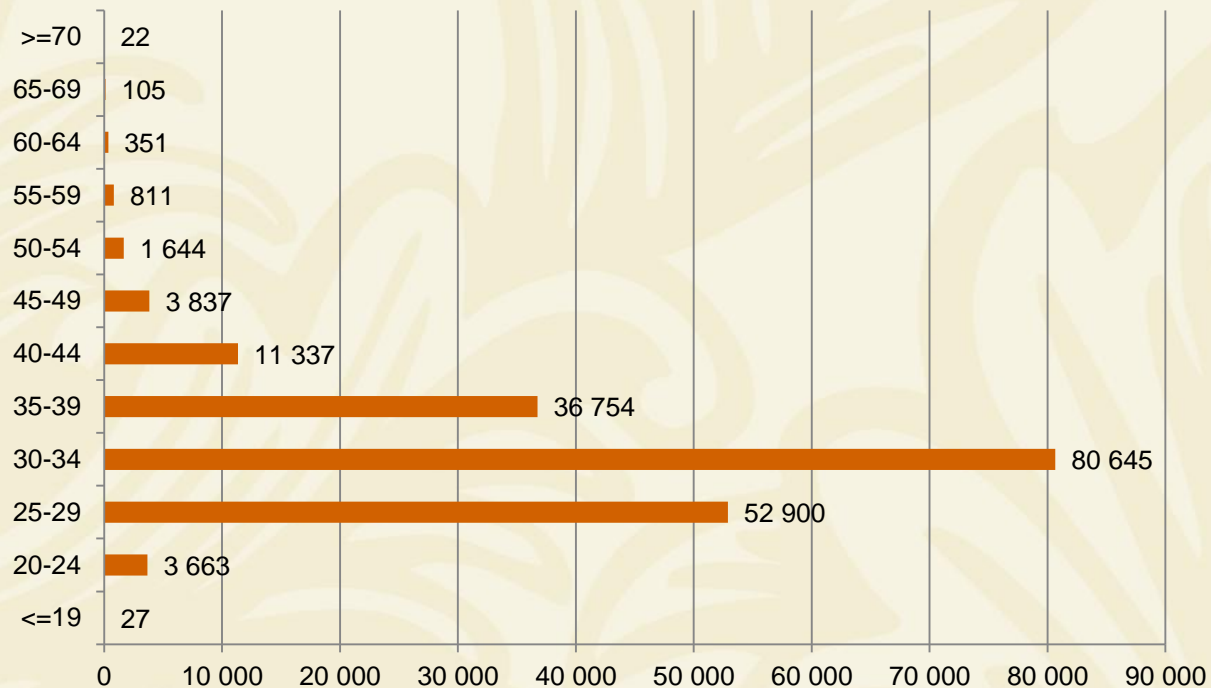
Liczba i wartość kredytów udzielonych w latach 2007-2013 (do II kw. 2013) w podziale na miasta i województwa z uwzględnieniem rynków

struktura udzielonych kredytów	miasta				województwa			
	liczba kredytów	wartość udzielonych kredytów (w tys zł)	średnia kwota udzielonego kredytu (w tys zł)	średnia cena/kosztu m2 (w zł)	liczba kredytów	wartość udzielonych kredytów (w tys zł)	średnia kwota udzielonego kredytu (w tys zł)	średnia cena/kosztu m2 (w zł)
r wtórny	184	23 543,59	127,95	3 034,17	2 027	190 974,94	94,22	2 057,10
r pierwotny	63	8 482,69	134,65	3 543,12	323	32 480,82	100,56	2 356,30
budowa domu jednorodzinnego	32	5 045,30	157,67	2 409,34	1 372	174 140,45	126,92	2 050,47
Suma	279	37 071,58	132,87	3 077,43	3 722	397 596,20	106,82	2 080,62
r wtórny	813	130 550,98	160,58	3 880,24	3 794	427 419,24	112,66	2 565,35
r pierwotny	118	24 487,61	207,52	4 482,79	487	67 644,76	138,90	2 977,58
budowa domu jednorodzinnego	30	5 899,41	196,65	2 615,70	1 403	196 797,41	140,27	2 334,51
Suma	961	160 938,01	167,47	3 914,75	5 684	691 861,41	121,72	2 543,69
r wtórny	5 961	1 187 892,49	199,29	4 573,98	12 737	1 683 323,30	132,16	2 834,58
r pierwotny	4 101	1 036 666,02	252,78	5 234,05	3 489	660 579,79	189,33	3 673,79
budowa domu jednorodzinnego	166	36 626,73	220,64	2 887,95	4 428	812 490,62	183,49	2 497,40
Suma	10 228	2 261 185,23	221,08	4 811,27	20 654	3 156 393,71	152,82	2 904,05
r wtórny	8 477	1 801 793,69	212,55	4 873,43	17 240	2 477 253,54	143,69	3 032,89
r pierwotny	5 198	1 372 171,64	263,98	5 521,98	5 228	1 069 434,29	204,56	3 960,31
budowa domu jednorodzinnego	249	57 460,56	230,77	2 941,50	6 728	1 296 188,29	192,66	2 583,88
Suma	13 924	3 231 425,89	232,08	5 080,99	29 196	4 842 876,12	165,87	3 095,49
r wtórny	9 610	2 132 661,26	221,92	4 942,73	18 039	2 661 330,59	147,53	2 960,69
r pierwotny	7 713	2 087 730,90	270,68	5 612,31	6 149	1 294 361,01	210,50	3 894,49
budowa domu jednorodzinnego	311	74 418,55	239,29	2 870,08	9 506	1 998 833,36	210,27	2 603,23
Suma	17 634	4 294 810,72	243,55	5 199,05	33 694	5 954 524,95	176,72	3 030,26
r wtórny	5 977	919 079,38	153,77	3 523,68	15 586	1 866 703,05	119,77	2 468,40
r pierwotny	9 621	2 225 324,95	231,30	5 034,89	5 449	949 610,14	174,27	3 362,39
budowa domu jednorodzinnego	271	69 650,30	257,01	2 783,14	8 888	1 908 910,10	214,77	2 561,33
Suma	15 869	3 214 054,63	202,54	4 427,24	29 923	4 725 223,29	157,91	2 658,80
r wtórny	1 265	199 320,87	157,57	3 520,12	2 362	289 975,62	122,77	2 456,21
r pierwotny	2 876	641 980,65	223,22	4 911,88	1 317	239 447,04	181,81	3 436,24
budowa domu jednorodzinnego	103	28 960,24	281,17	2 885,62	2 636	598 031,79	226,87	2 587,12
Suma	4 244	870 261,76	205,06	4 447,86	6 315	1 127 454,44	178,54	2 715,24

Procentowy udział liczby i wartości kredytów udzielonych w latach 2007-2013 (do II kw. 2013)

struktura udzielonych kredytów	liczba kredytów	% udział	wartość udzielonych kredytów (w tys. zł)	% udział
r wtórny	2 211	55,26%	214 518,52	49,35%
r pierwotny	386	9,65%	40 963,51	9,42%
budowa domu jednorodzinnego	1 404	35,09%	179 185,75	41,22%
Suma	4 001	100,00%	434 667,78	100,00%
r wtórny	4 607	69,33%	557 970,23	65,43%
r pierwotny	605	9,10%	92 132,38	10,80%
budowa domu jednorodzinnego	1 433	21,57%	202 696,82	23,77%
Suma	6 645	100,00%	852 799,43	100,00%
r wtórny	18 698	60,55%	2 871 215,79	53,00%
r pierwotny	7 590	24,58%	1 697 245,81	31,33%
budowa domu jednorodzinnego	4 594	14,88%	849 117,35	15,67%
Suma	30 882	100,00%	5 417 578,95	100,00%
r wtórny	25 717	59,64%	4 279 047,23	53,00%
r pierwotny	10 426	24,18%	2 441 605,94	30,24%
budowa domu jednorodzinnego	6 977	16,18%	1 353 648,84	16,76%
Suma	43 120	100,00%	8 074 302,01	100,00%
r wtórny	27 649	53,87%	4 793 991,85	46,77%
r pierwotny	13 862	27,00%	3 382 091,91	33,00%
budowa domu jednorodzinnego	9 817	19,13%	2 073 251,91	20,23%
Suma	51 328	100,00%	10 249 335,67	100,00%
r wtórny	21 563	47,09%	2 785 782,43	35,09%
r pierwotny	15 070	32,91%	3 174 935,09	39,99%
budowa domu jednorodzinnego	9 159	20,00%	1 978 560,40	24,92%
Suma	45 792	100,00%	7 939 277,92	100,00%
r wtórny	3 627	34,35%	489 296,49	24,49%
r pierwotny	4 193	39,71%	881 427,69	44,12%
budowa domu jednorodzinnego	2 739	25,94%	626 992,03	31,39%
Suma	10 559	100,00%	1 997 716,21	100,00%

Wiek kredytobiorców w programie Rodzina na swoim (liczba udzielonych kredytów do 30 czerwca 2013 r.)



Wiek kredytobiorców w programie Rodzina na swoim w podziale na rynki (stan na 30 czerwca 2013 r.)

przedział wiekowy	rynek wtórny		rynek pierwotny		budowa domu		Suma	
	liczba	% udział	liczba	% udział	liczba	% udział	liczba	% udział
<=19	5	0,00%	22	0,04%	0	0,00%	27	0,01%
20-24	2 176	2,09%	1 270	2,44%	217	0,60%	3 663	1,91%
25-29	28 414	27,34%	17 952	34,50%	6 534	18,08%	52 900	27,54%
30-34	42 853	41,24%	21 725	41,75%	16 067	44,48%	80 645	41,99%
35-39	19 902	19,15%	7 565	14,54%	9 287	25,70%	36 754	19,13%
40-44	6 593	6,34%	2 115	4,06%	2 629	7,28%	11 337	5,90%
45-49	2 276	2,19%	710	1,36%	851	2,36%	3 837	2,00%
50-54	935	0,90%	354	0,68%	355	0,98%	1 644	0,86%
55-59	474	0,46%	210	0,40%	127	0,35%	811	0,42%
60-64	218	0,21%	81	0,16%	52	0,14%	351	0,18%
65-69	64	0,06%	30	0,06%	11	0,03%	105	0,05%
>=70	18	0,02%	3	0,01%	1	0,00%	22	0,01%
Suma końcowa	103 928	100,00%	52 037	100,00%	36 131	100,00%	192 096	100,00%