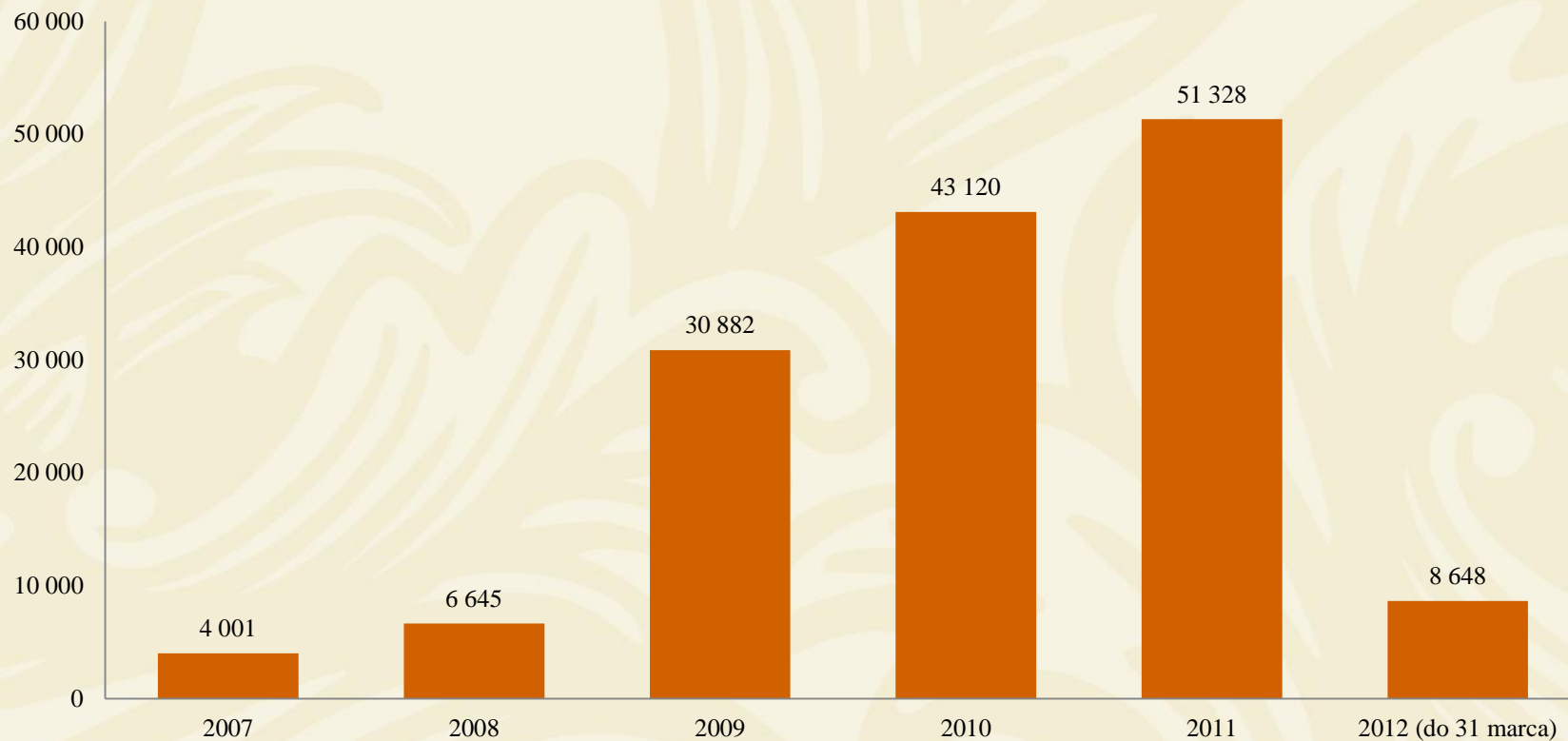




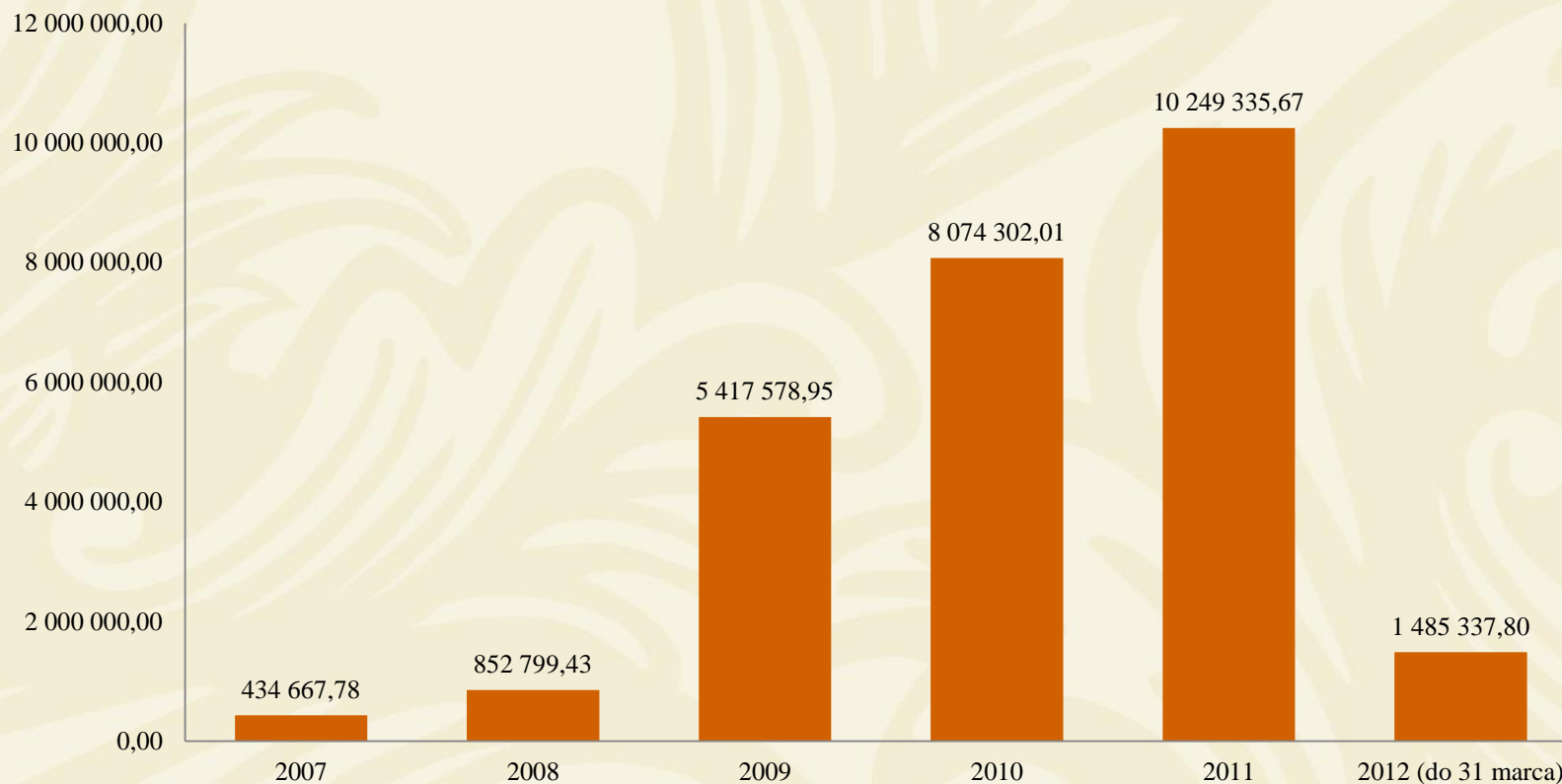
BANK
GOSPODARSTWA
KRAJOWEGO

Dane liczbowe programu Rodzina na swoim

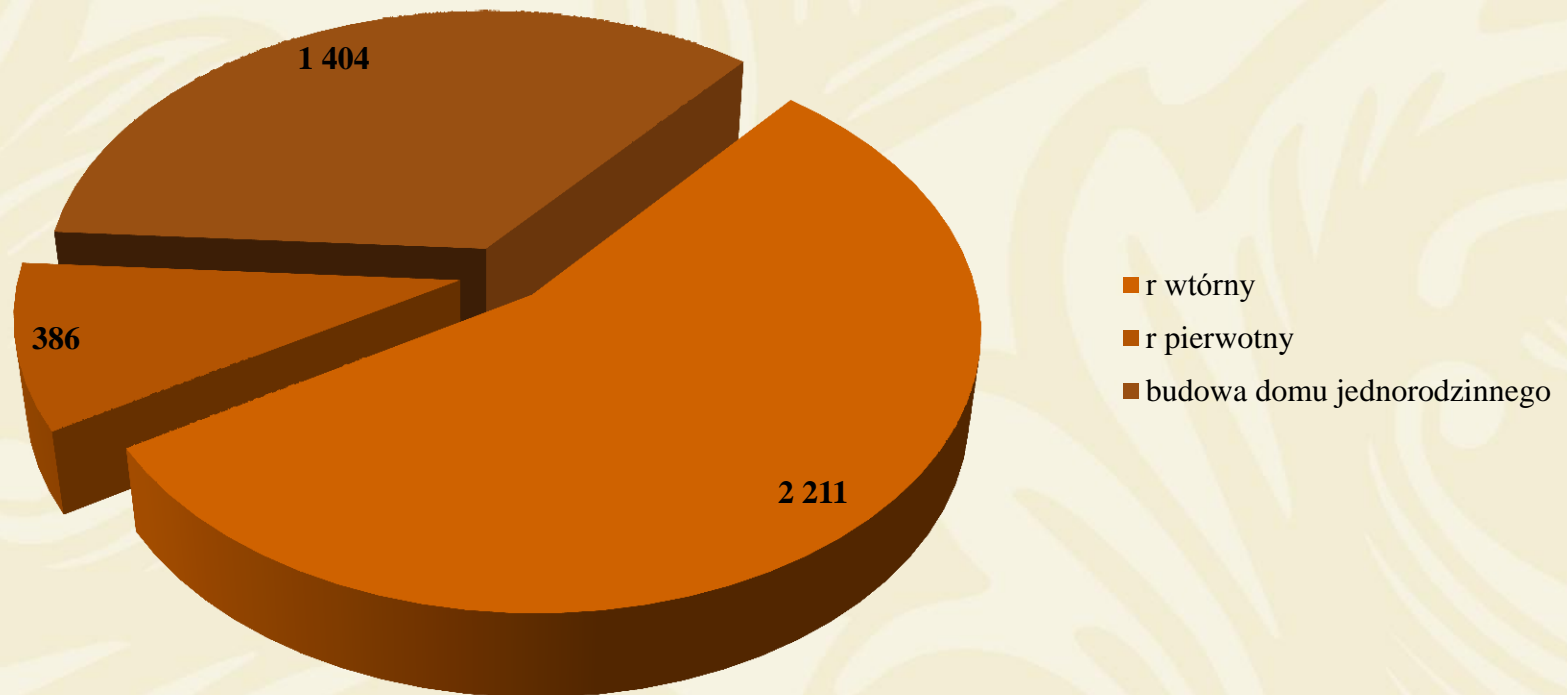
Liczba udzielonych kredytów w programie Rodzina na swoim



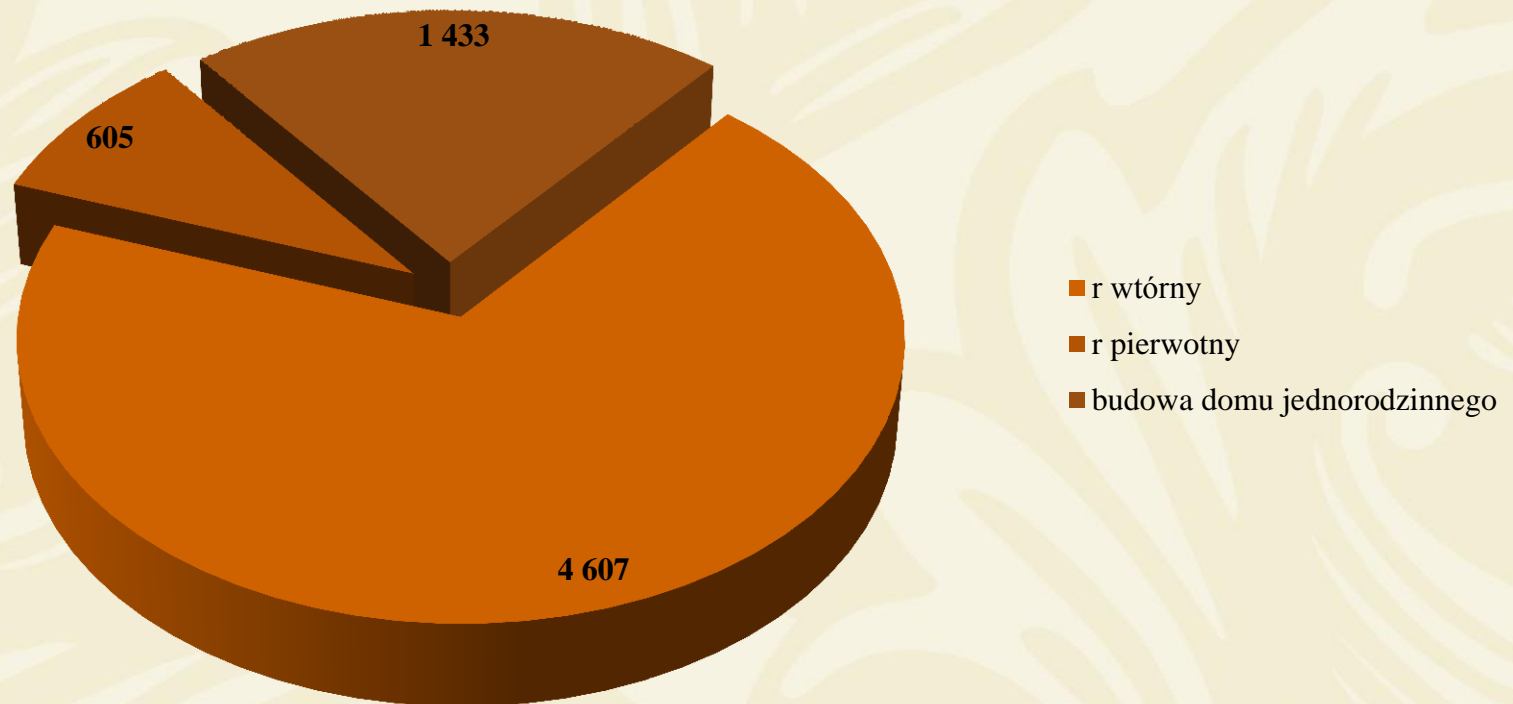
Wartość udzielonych kredytów (w tys. zł) w programie Rodzina na swoim



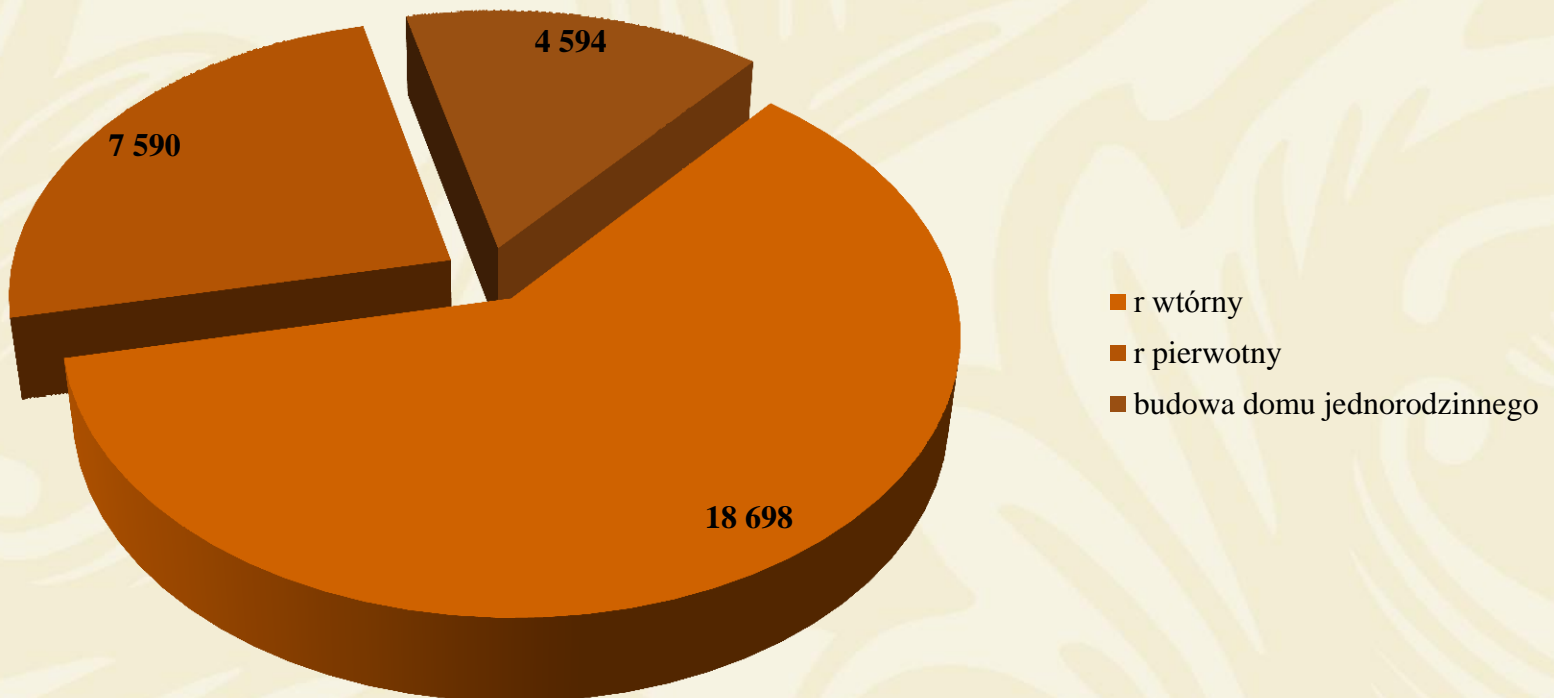
Liczba udzielonych kredytów w programie Rodzina na swoim w 2007 r.



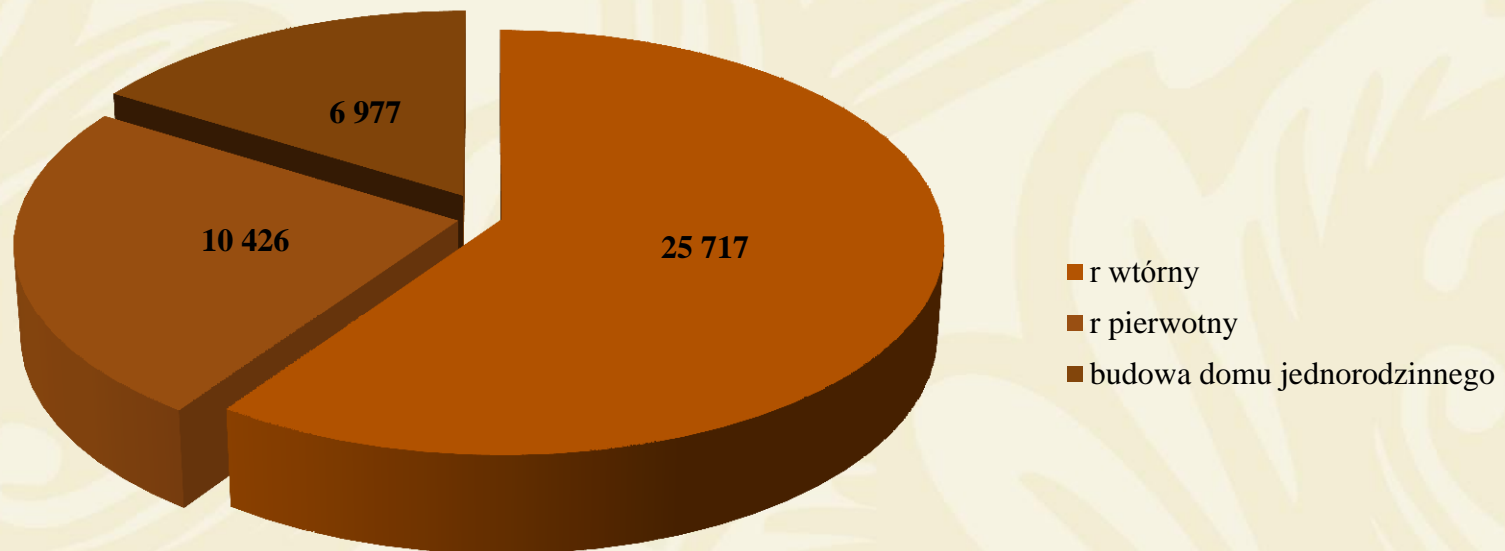
Liczba udzielonych kredytów w programie Rodzina na swoim w 2008 r.



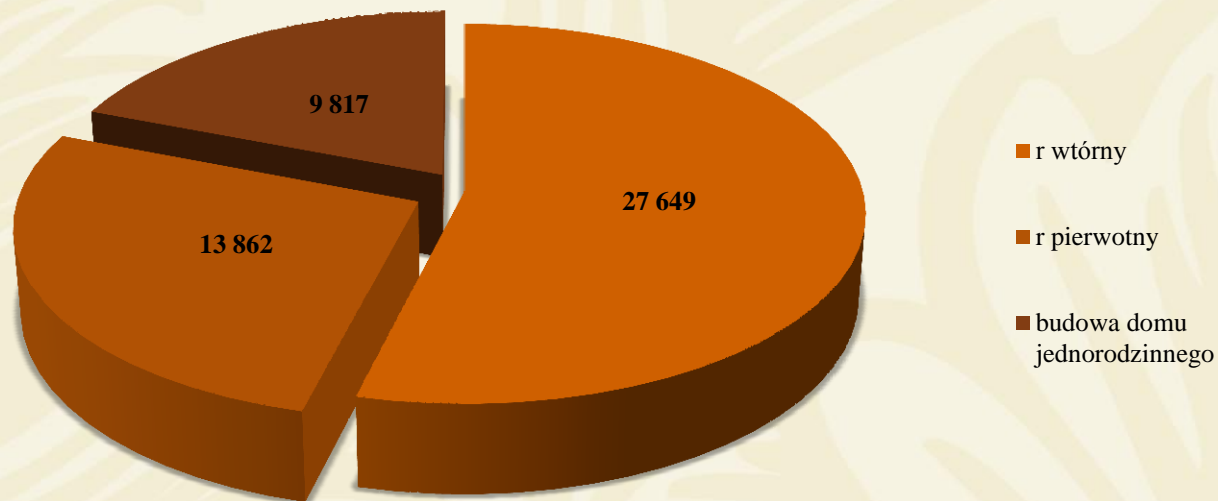
Liczba udzielonych kredytów w programie Rodzina na swoim w 2009 r.



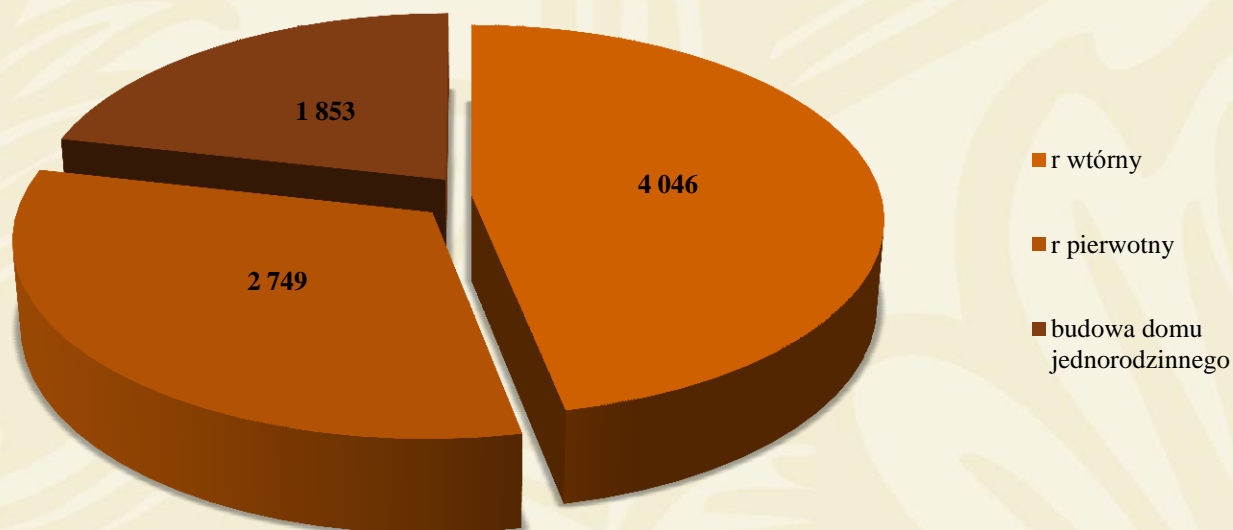
Liczba udzielonych kredytów w programie Rodzina na swoim w 2010 r.



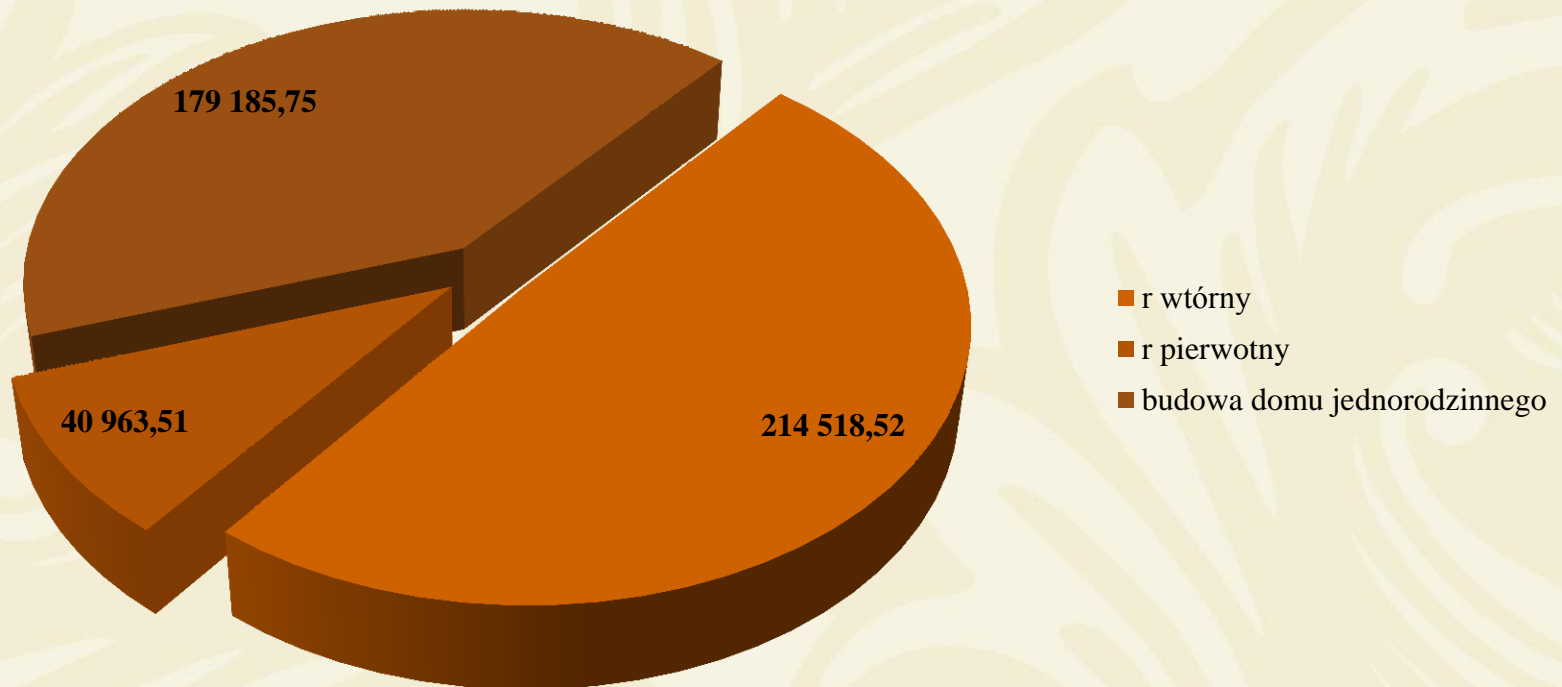
Liczba udzielonych kredytów w programie Rodzina na swoim w 2011 r.



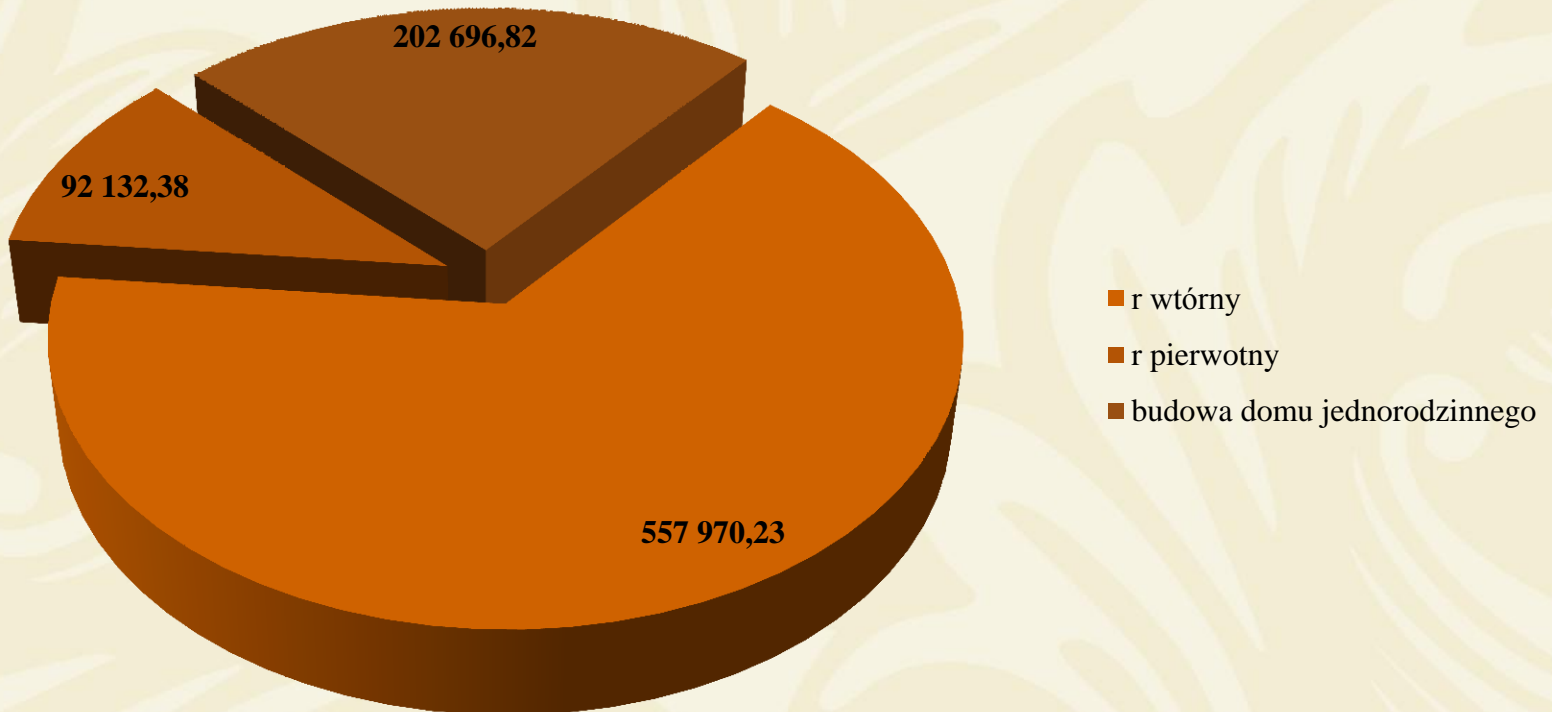
Liczba udzielonych kredytów w programie Rodzina na swoim w 2012 r. (do 31 marca 2012 r.)



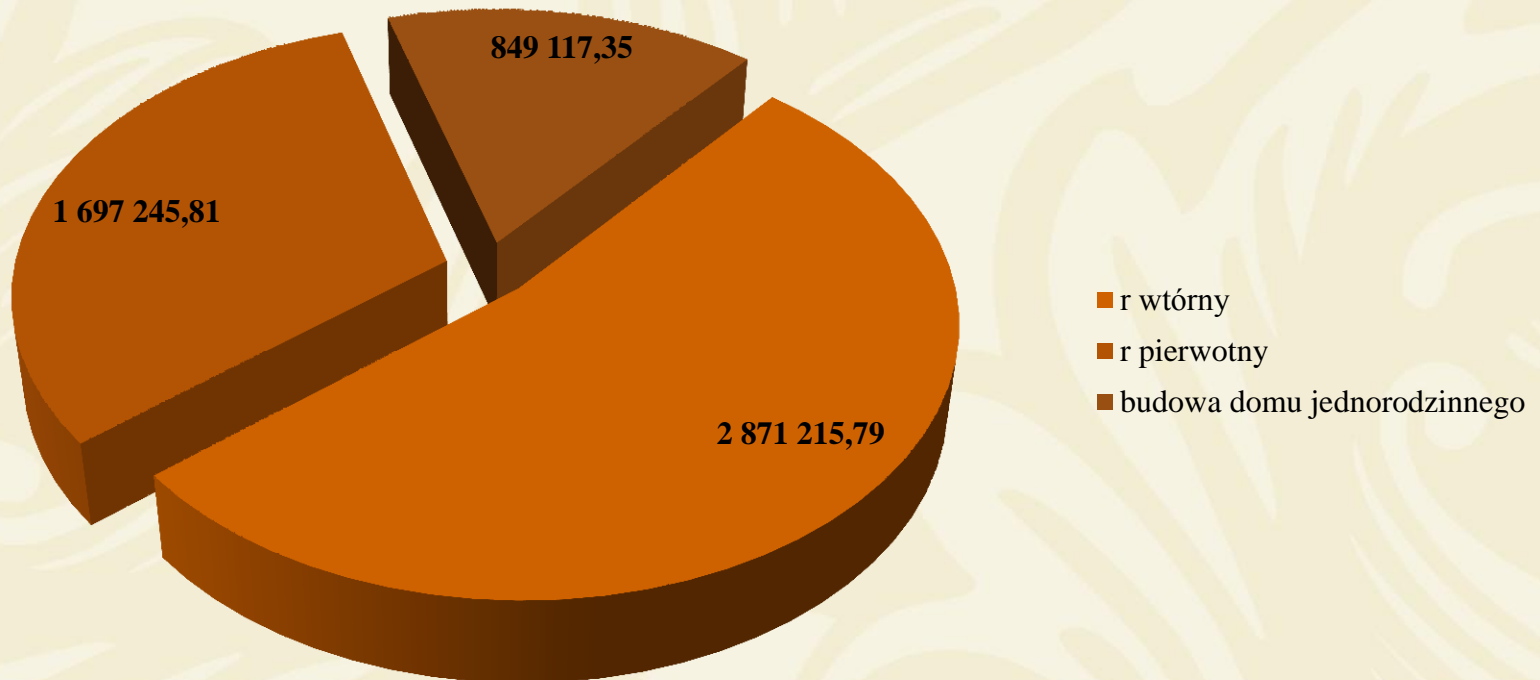
Wartość udzielonych kredytów (w tys. zł) w programie Rodzina na swoim w 2007 r.



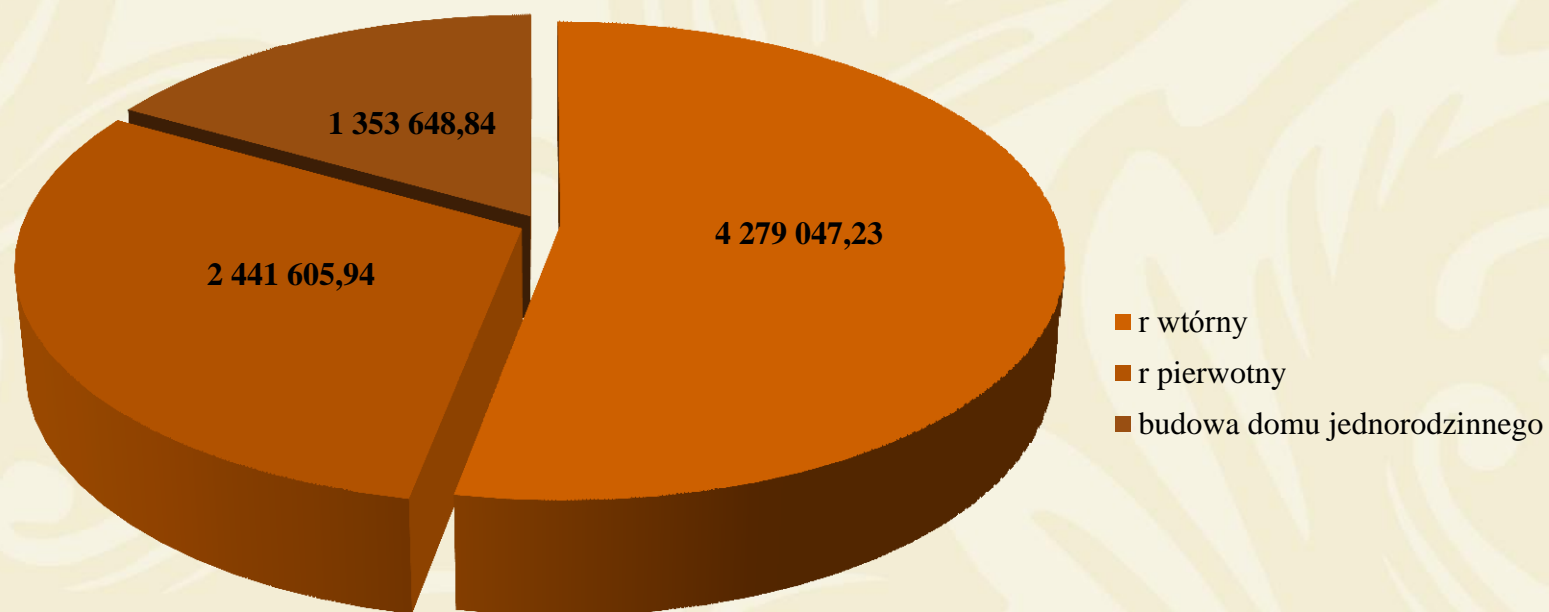
Wartość udzielonych kredytów (w tys. zł) w programie Rodzina na swoim w 2008 r.



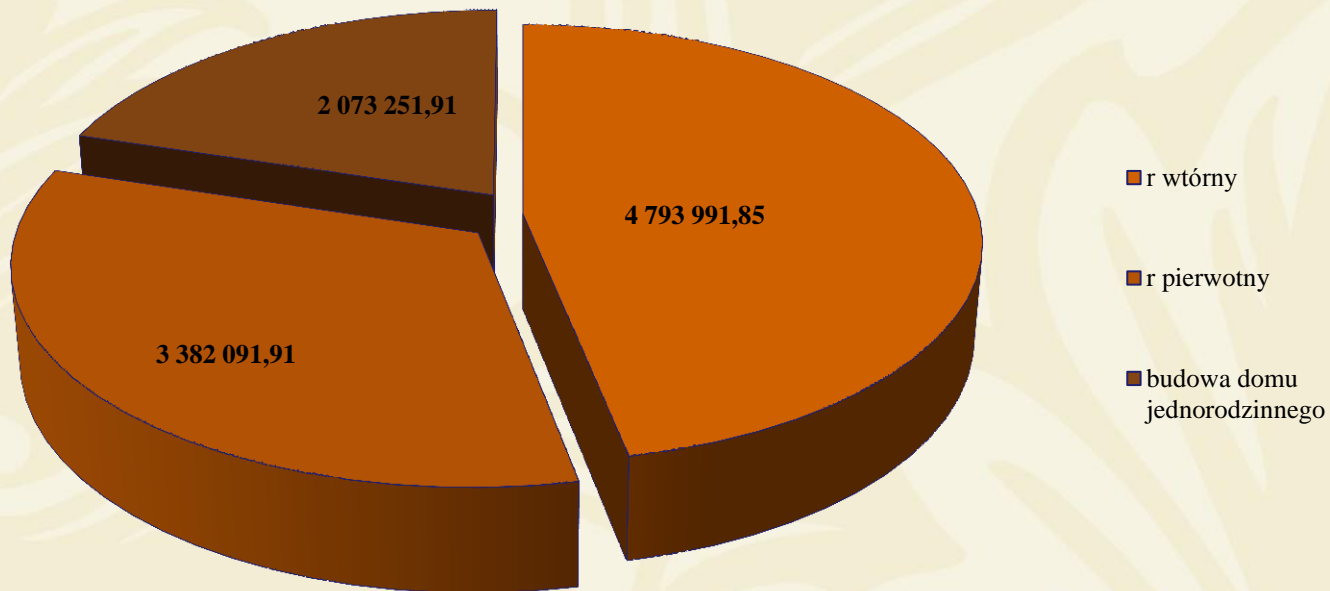
Wartość udzielonych kredytów (w tys. zł) w programie Rodzina na swoim w 2009 r.



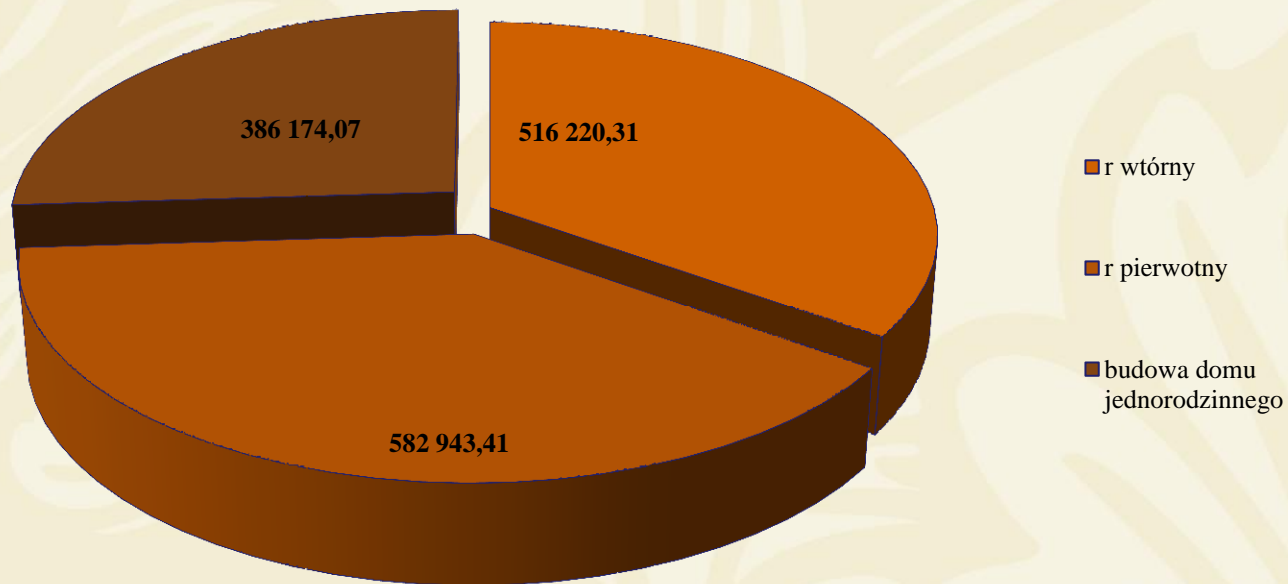
Wartość udzielonych kredytów (w tys. zł) w programie Rodzina na swoim w 2010 r.



Wartość udzielonych kredytów (w tys. zł) w programie Rodzina na swoim w 2011 r.



Wartość udzielonych kredytów (w tys. zł) w programie Rodzina na swoim w 2012 r. (do 31 marca 2012 r.)



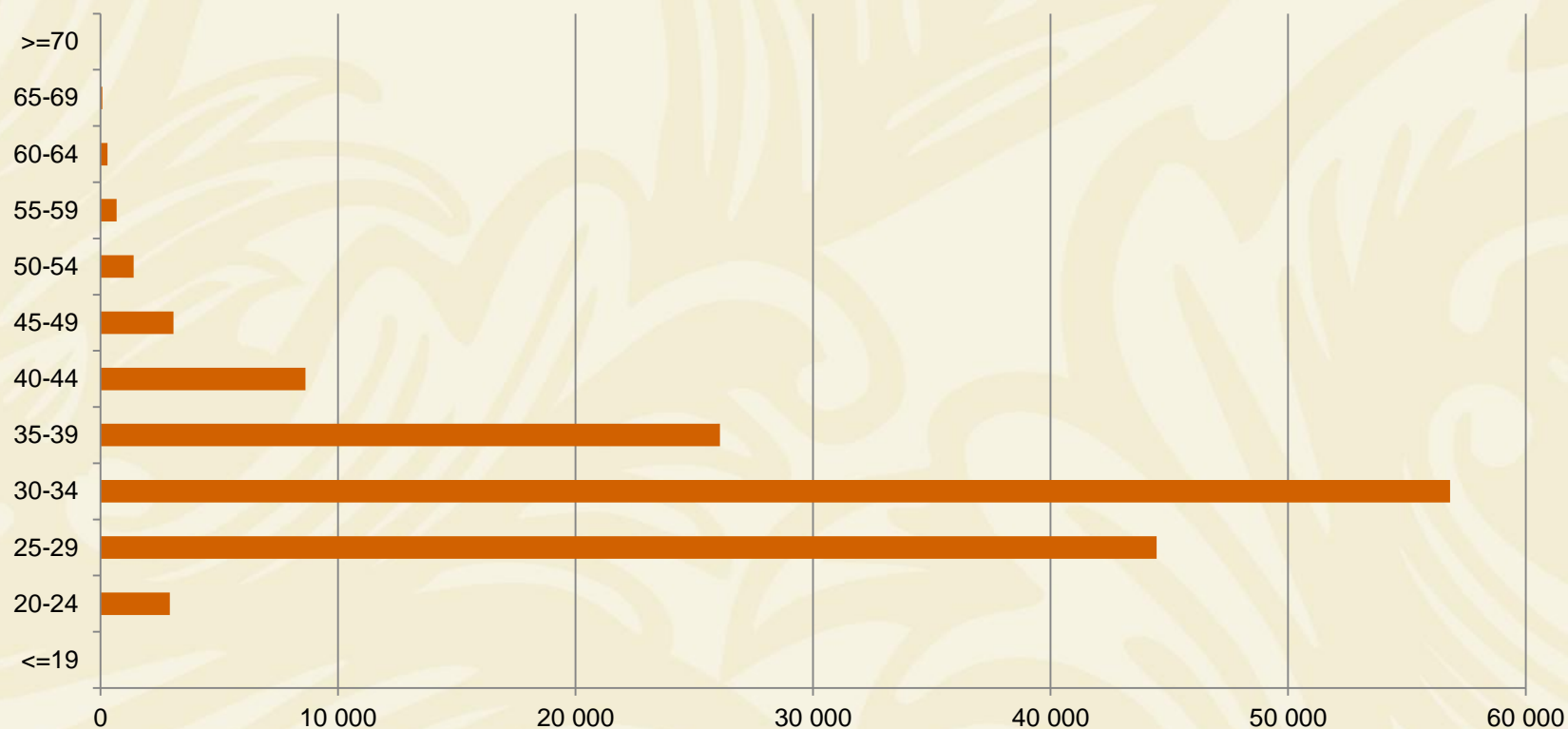
Liczba i wartość kredytów udzielonych w latach 2007-2012 (do 31 marca 2012 r.) w podziale na miasta i województwa z uwzględnieniem rynków

w roku	struktura udzielonych kredytów	miasta				województwa			
		liczba kredytów	wartość udzielonych kredytów (w tys zł)	średnia kwota udzielonego kredytu (w tys zł)	średnia cena/kosztu m ² (w zł)	liczba kredytów	wartość udzielonych kredytów (w tys zł)	średnia kwota udzielonego kredytu (w tys zł)	średnia cena/kosztu m ² (w zł)
2007	r wtórny	184	23 543,59	127,95	3 034,17	2 027	190 974,94	94,22	2 057,10
	r pierwotny	63	8 482,69	134,65	3 543,12	323	32 480,82	100,56	2 356,30
	budowa domu jednorodzinnego	32	5 045,30	157,67	2 409,34	1 372	174 140,45	126,92	2 050,47
	Suma	279	37 071,58	132,87	3 077,43	3 722	397 596,20	106,82	2 080,62
2008	r wtórny	813	130 550,98	160,58	3 880,24	3 794	427 419,24	112,66	2 565,35
	r pierwotny	118	24 487,61	207,52	4 482,79	487	67 644,76	138,90	2 977,58
	budowa domu jednorodzinnego	30	5 899,41	196,65	2 615,70	1 403	196 797,41	140,27	2 334,51
	Suma	961	160 938,01	167,47	3 914,75	5 684	691 861,41	121,72	2 543,69
2009	r wtórny	5 961	1 187 892,49	199,29	4 573,98	12 737	1 683 323,30	132,16	2 834,58
	r pierwotny	4 101	1 036 666,02	252,78	5 234,05	3 489	660 579,79	189,33	3 673,79
	budowa domu jednorodzinnego	166	36 626,73	220,64	2 887,95	4 428	812 490,62	183,49	2 497,40
	Suma	10 228	2 261 185,23	221,08	4 811,27	20 654	3 156 393,71	152,82	2 904,05
2010	r wtórny	8 477	1 801 793,69	212,55	4 873,43	17 240	2 477 253,54	143,69	3 032,89
	r pierwotny	5 198	1 372 171,64	263,98	5 521,98	5 228	1 069 434,29	204,56	3 960,31
	budowa domu jednorodzinnego	249	57 460,56	230,77	2 941,50	6 728	1 296 188,29	192,66	2 583,88
	Suma	13 924	3 231 425,89	232,08	5 080,99	29 196	4 842 876,12	165,87	3 095,49
2011	r wtórny	9 610	2 132 661,26	221,92	4 942,73	18 039	2 661 330,59	147,53	2 960,69
	r pierwotny	7 713	2 087 730,90	270,68	5 612,31	6 149	1 294 361,01	210,50	3 894,49
	budowa domu jednorodzinnego	311	74 418,55	239,29	2 870,08	9 506	1 998 833,36	210,27	2 603,23
	Suma	17 634	4 294 810,72	243,55	5 199,05	33 694	5 954 524,95	176,72	3 030,26
2012	r wtórny	1 018	155 360,50	152,61	3 518,38	3 028	360 859,81	119,17	2 452,31
	r pierwotny	1 773	416 032,33	234,65	5 156,07	976	166 911,08	171,02	3 325,18
	budowa domu jednorodzinnego	45	10 580,29	235,12	2 707,42	1 808	375 593,78	207,74	2 539,52
	Suma	2 836	581 973,12	205,21	4 529,36	5 812	903 364,67	155,43	2 626,02

Procentowy udział liczby i wartości kredytów udzielonych w latach 2007-2012 (do 31 marca 2012)

w roku	struktura udzielonych kredytów	liczba kredytów	% udział	wartość udzielonych kredytów (w tys. zł)	% udział
2007	r wtórny	2 211	55,26%	214 518,52	49,35%
	r pierwotny	386	9,65%	40 963,51	9,42%
	budowa domu jednorodzinnego	1 404	35,09%	179 185,75	41,22%
	Suma	4 001	100,00%	434 667,78	100,00%
2008	r wtórny	4 607	69,33%	557 970,23	65,43%
	r pierwotny	605	9,10%	92 132,38	10,80%
	budowa domu jednorodzinnego	1 433	21,57%	202 696,82	23,77%
	Suma	6 645	100,00%	852 799,43	100,00%
2009	r wtórny	18 698	60,55%	2 871 215,79	53,00%
	r pierwotny	7 590	24,58%	1 697 245,81	31,33%
	budowa domu jednorodzinnego	4 594	14,88%	849 117,35	15,67%
	Suma	30 882	100,00%	5 417 578,95	100,00%
2010	r wtórny	25 717	59,64%	4 279 047,23	53,00%
	r pierwotny	10 426	24,18%	2 441 605,94	30,24%
	budowa domu jednorodzinnego	6 977	16,18%	1 353 648,84	16,76%
	Suma	43 120	100,00%	8 074 302,01	100,00%
2011	r wtórny	27 649	53,87%	4 793 991,85	46,77%
	r pierwotny	13 862	27,00%	3 382 091,91	33,00%
	budowa domu jednorodzinnego	9 817	19,13%	2 073 251,91	20,23%
	Suma	51 328	100,00%	10 249 335,67	100,00%
2012	r wtórny	4 046	46,79%	516 220,31	34,75%
	r pierwotny	2 749	31,79%	582 943,41	39,25%
	budowa domu jednorodzinnego	1 853	21,43%	386 174,07	26,00%
	Suma	8 648	100,00%	1 485 337,80	100,00%

Wiek kredytobiorców w programie Rodzina na swoim (liczba udzielonych kredytów do 31 marca 2012 r.)



Wiek kredytobiorców w programie Rodzina na swoim w podziale na rynki (stan na marzec 2012 r.)

przedział wiekowy	rynek wtórny		rynek pierwotny		budowa domu		Suma	
	liczba	% udział	liczba	% udział	liczba	% udział	liczba	% udział
<=19	2	0,00%	3	0,01%	0	0,00%	5	0,00%
20-24	1 925	2,32%	768	2,16%	228	0,87%	2 921	2,02%
25-29	25 977	31,37%	13 178	37,07%	5 309	20,36%	44 464	30,78%
30-34	31 850	38,46%	13 845	38,95%	11 125	42,66%	56 820	39,34%
35-39	14 701	17,75%	5 056	14,22%	6 327	24,26%	26 084	18,06%
40-44	5 098	6,16%	1 564	4,40%	1 961	7,52%	8 623	5,97%
45-49	1 828	2,21%	561	1,58%	678	2,60%	3 067	2,12%
50-54	795	0,96%	298	0,84%	299	1,15%	1 392	0,96%
55-59	395	0,48%	185	0,52%	99	0,38%	679	0,47%
60-64	187	0,23%	68	0,19%	45	0,17%	300	0,21%
65-69	47	0,06%	22	0,06%	4	0,02%	73	0,05%
>=70	13	0,02%	2	0,01%	1	0,00%	16	0,01%
Suma końcowa	82 818	100,00%	35 550	100,00%	26 076	100,00%	144 444	100,00%